




Modelo	T8 COMFORT 4x2	T8 COMFORT 4x4
		
CHASIS, MOTOR Y TRANSMISIÓN		
Motor	2.0CTI	2.0CTI
Tracción	4x2	4x4
Tecnología del motor	CTI	CTI
Combustible	Diesel	Diesel
Cilindrada (cc)	1.999	1.999
Potencia máxima (HP/rpm)	147 / 3.600	147 / 3.600
Torque (Nm/rpm)	360 / 1.800-2.400	360 / 1.800-2.400
Transmisión	Mecánica de 6 velocidades	Mecánica de 6 velocidades
Relación de transmisión	5.441;2.839;1.721;1.223; 1.000;0.794;R:4.935	5.441;2.839;1.721;1.223; 1.000;0.794;R:4.935
Relación de transmisión principal	3.909	3.909
Velocidad máxima (km/h)	150	150
DIMENSIONES Y CAPACIDAD		
Dimensiones exteriores (Largo×Ancho×Alto) (mm)	5.325*1.880*1.830	5.325*1.880*1.830
Distancia entre ejes (mm)	3.090	3.090
Radio de giro mínimo (m)	6.2	6.2
Distancia mínima al suelo (carga completa) (mm)	210	210
Ángulo de aproximación (°)	30.9	30.9
Ángulo de salida (°)	23.3	23.3
Peso bruto (kg)	2.755	2.870
Peso en vacío (kg)	1.855	1.970
Número de asientos	5	5
Capacidad de carga (kgs)	900	900
Tanque de combustible (L)	76	76
RENDIMIENTO DE COMBUSTIBLE		
Emisión	Euro VI	Euro VI
Ciudad / Carretera / Mixto	9.7/12.6/11.4	9.7/12.6/11.4
EQUIPAMIENTO EXTERIOR		
Suspensión delantera	Suspensión independiente de doble horquilla	Suspensión independiente de doble horquilla
Suspensión trasera	Suspensión de ballestas traseras no independiente	Suspensión de ballestas traseras no independiente
Dirección	Dirección hidráulica asistida	Dirección hidráulica asistida
Freno delantero	Discos	Discos
Freno trasero	Discos	Discos
Freno de estacionamiento	De mano	De mano
Tamaño de la llanta	265/60R18	265/60R18
Material de la llanta	Aluminio	Aluminio
Tamaño de la llanta de repuesto	265/60R18	265/60R18
Material de la llanta de repuesto	Fierro	Fierro
Pisaderas laterales	•	•
Luces frontales de Xenón	•	•
Luces traseras LED	•	•
Sistema de Luces Diurnas	•	•
Neblinero delantero	•	•
Neblinero trasero	•	•
Luces frontales ajustables en altura	•	•
EQUIPAMIENTO INTERIOR		
Luz de lectura frontal	•	•
Estuche para anteojos	•	•
Espejos laterales con ajuste eléctrico	•	•
Espejos laterales con calefacción	•	•
Espejo antirreflejo manual	•	•
Vidrio trasero calefaccionado	•	•
Almohadilla de aislamiento de calor del capó	•	•
Color interior	Negro	Negro
Visor para sol piloto	•	•
Visor para sol copiloto	•	•
Volante forrado en cuero con funciones al volante	•	•
Volante con ajuste de altura	•	•
Panel de instrumentos análogo	•	•
Regulador de intensidad del panel de instrumentos	•	•
Aire acondicionado	•	•
Material asiento	Tela	Tela
Ajuste de asiento manual para piloto	En 6 direcciones	En 6 direcciones
Ajuste de asiento manual para copiloto	En 4 direcciones	En 4 direcciones
Reposacabezas central trasero	•	•
Reposabrazos central delantero	•	•
Entrada 12V	•	•
Parlantes	6	6
SEGURIDAD		

Airbags	2	2
Cinturón de seguridad delantero ajustable en altura	•	•
Sistema de alarma cinturón de seguridad del conductor	•	•
Función de cierre de ventanas eléctrico	•	•
Cierre automático	•	•
Cierre remoto de puertas	•	•
Luz de advertencia mal cerrado de puertas	•	•
Inmovilizador de motor	•	•
Seguro para niños	•	•
Llave remota	•	•
ABS + EDB	•	•
Control electrónico de estabilidad (ESC)	•	•
Freno de asistencia hidráulico (HBA)	•	•
Asistente de partida en pendiente (HAC)	•	•
Sistema de Freno Auxiliar (BOS)	•	•
Sistema de control de tracción (TCS)	•	•
Control de dinámicas del vehículo (VDC)	•	•
Sensor de estacionamiento trasero	•	•
Control crucero	•	•
MULTIMEDIA		
Radio	•	•
Bluetooth	•	•
USB delantero	•	•